GC-F-004v.04

DIRECCIÓN DE PLANEACIÓN Y DIRECCIONAMIENTO CORPORATIVO

Noviembre de 2020

Principales Indicadores Total Nacional

Noviembre 2020

INDICADOR	Meta Aprendices	Ejecución Aprendices	% Ejecución Aprendices	Meta Cupos	Ejecución Cupos	% Ejecución Aprendices
FORMACIÓN EDUCACIÓN SUPERIOR	480.991	427.381	88,85%	480.991	427.389	88,86%
FORMACIÓN TÉCNICO LABORAL Y OTROS	832.163	799.982	96,13%	832.163	800.020	96,14%
FORMACIÓN TITULADA	1.313.154	1.227.363	93,47%	1.313.154	1.227.409	93,47%
FORMACIÓN COMPLEMENTARIA	5.720.912	5.308.458	92,79%	7.075.276	6.633.874	93,76%
FORMACIÓN TOTAL	7.034.066	6.535.821	92,92%	8.388.430	7.861.283	93,72%
PROGRAMA SENA EMPRENDE RURAL	170.900	153.770	89,98%	192.400	177.110	92,05%
FORMACIÓN VIRTUAL (incluye el Programa de Bilingüismo)	2.971.214	3.423.758	115,23%	3.654.833	3.585.200	98,09%
PROGRAMA BILINGUISMO	952.903	1.052.400	110,44%	1.192.900	1.152.567	96,62%
PROGRAMA DE ARTICULACIÓN CON LA EDUCACIÓN MEDIA TÉCNICOS	441.261	441.238	99,99%	441.261	441.255	100,00%
DESPLAZADOS POR LA VIOLENCIA	366.450	765.876	209,00%	513.419	997.655	194,32%
POBLACIÓN VULNERABLE- (Incluye Desplazados por la Violencia y Víctimas)	1.810.759	1.996.736	110,27%	2.262.949	2.638.233	116,58%

Incluye Centros de Formación, Convenios de Ampliación de Cobertura y el programa de Formación Continua Especializada

Fuente: Dirección de Planeación y Direccionamiento Corporativo, Grupo de Gestión de la Información y Evaluación de Resultados - Aplicativo Sofía Plus y Dirección del Sistema Nacional de Formación para el Trabajo -Grupo de Formación Continua Especializada Sofía Plus.

Formación Profesional Integral
Noviembre 2020

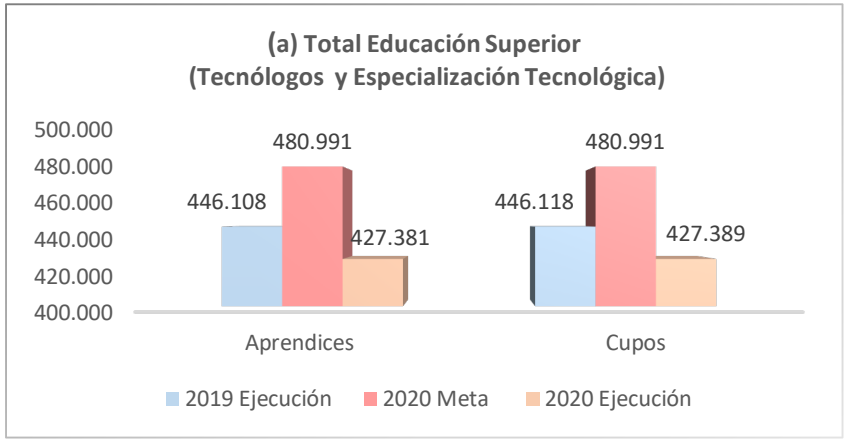

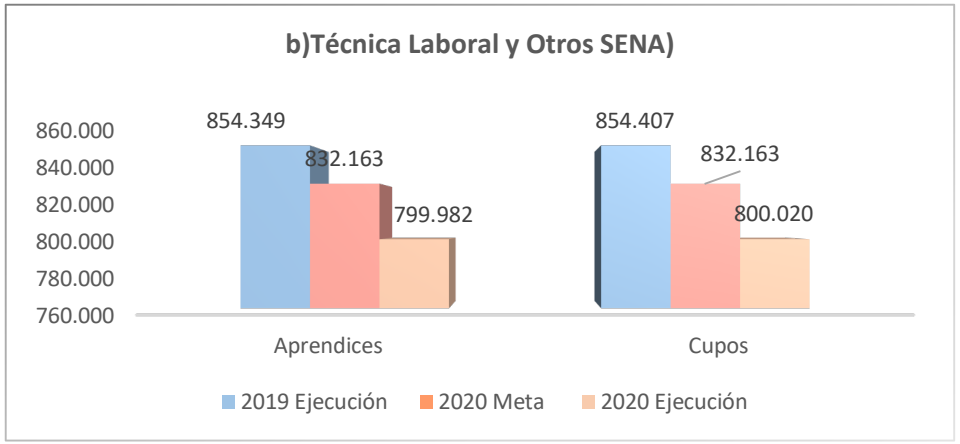

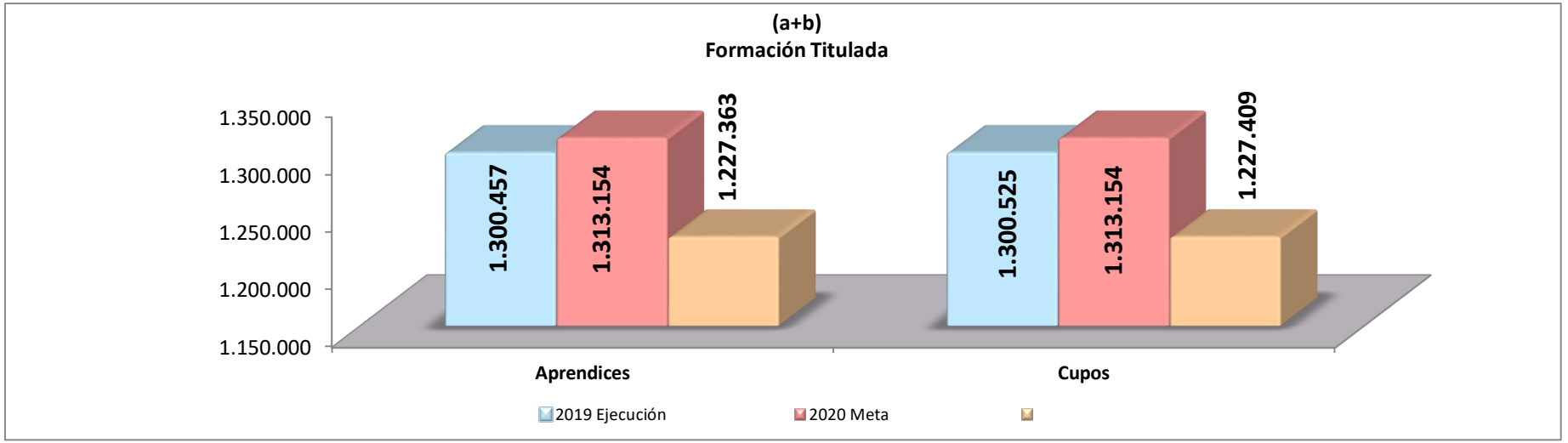

Incluye Centros de Formación, Convenios de Ampliación de Cobertura
Fuente: Dirección de Planeación y Direccionamiento Corporativo - Grupo de Gestión de la Información y Evaluación de Resultados , Aplicativo Sofía Plus

Formación Profesional Integral
Noviembre 2020

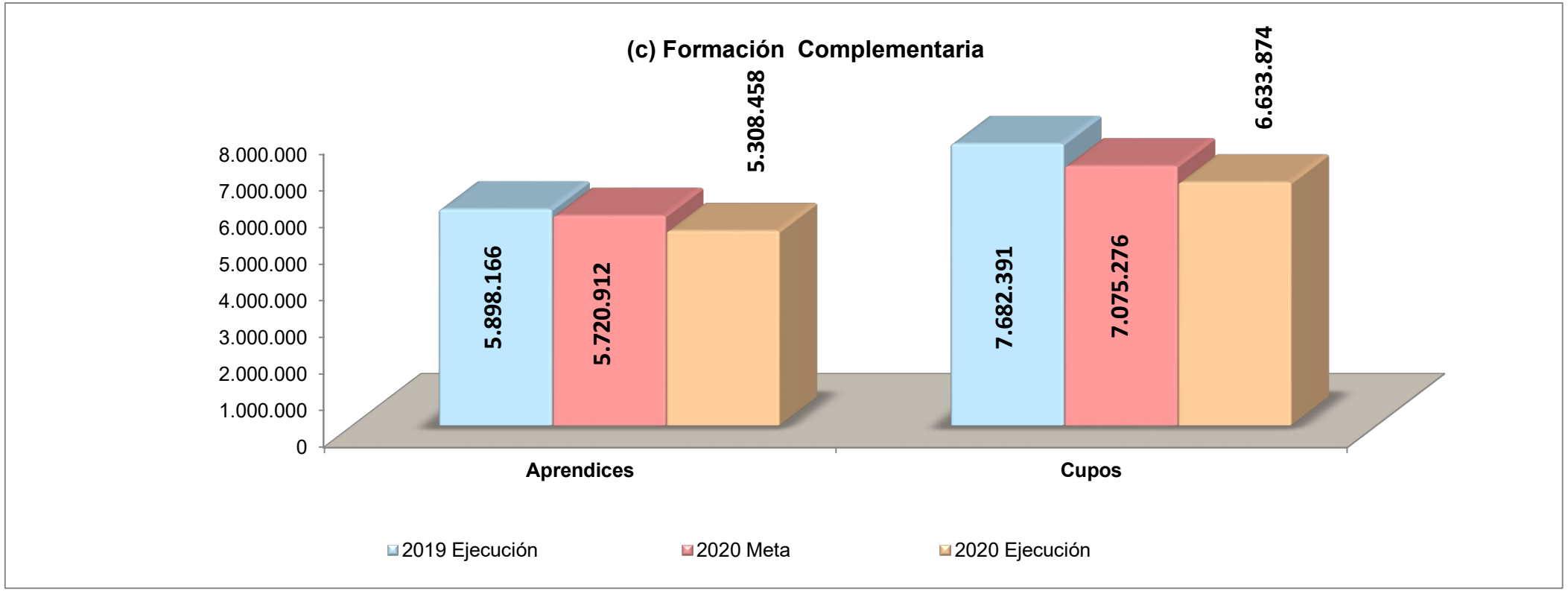

Incluye Centros de Formación, Convenios de Ampliación de Cobertura y el programa de Formación Continua Especializada

Fuente: Dirección de Planeación y Direccionamiento Corporativo, Grupo de Gestión de la Información y Evaluación de Resultados - Aplicativo Sofía Plus y Dirección del Sistema Nacional de Formación para el Trabajo -Grupo de Formación Continua Especializada Sofía Plus.

Formación Profesional Integral
Gran Total -Noviembre 2020

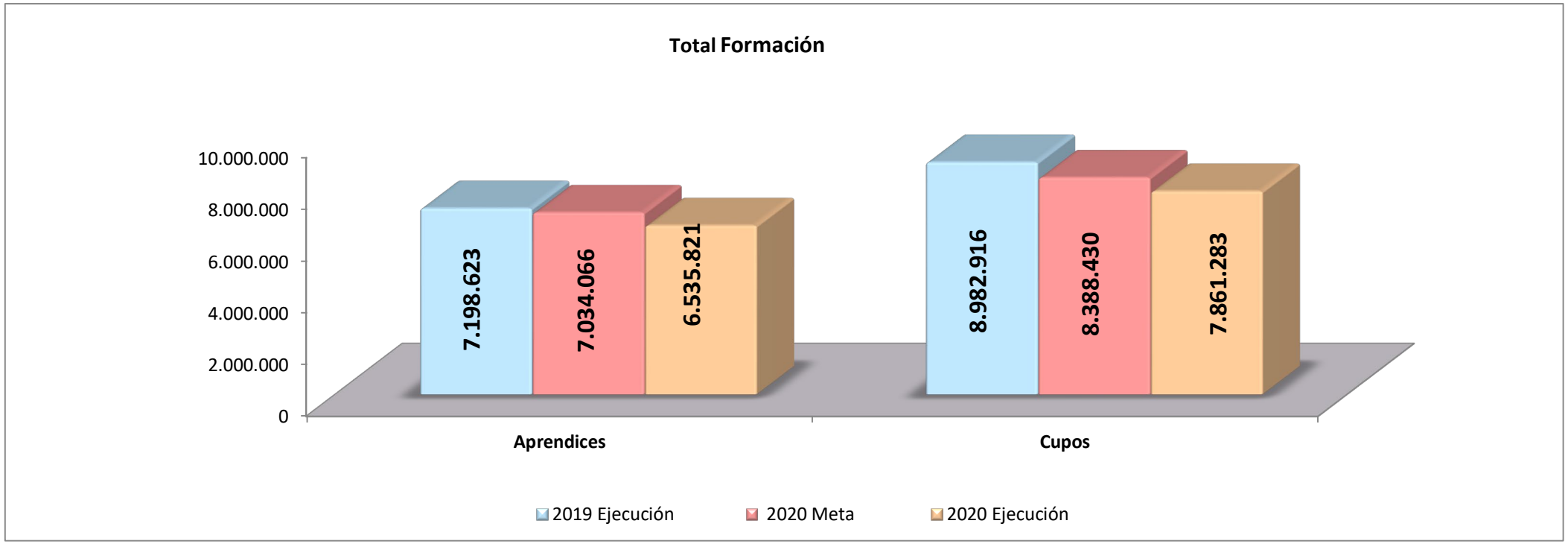

Incluye Centros de Formación, Convenios de Ampliación de Cobertura y el programa de Formación Continua Especializada

Fuente: Dirección de Planeación y Direccionamiento Corporativo, Grupo de Gestión de la Información y Evaluación de Resultados - Aplicativo Sofía Plus y Dirección del Sistema Nacional de Formación para el Trabajo -Grupo de Formación Continua Especializada Sofía Plus.

Programa de Formación Continua Especializada
Noviembre 2020

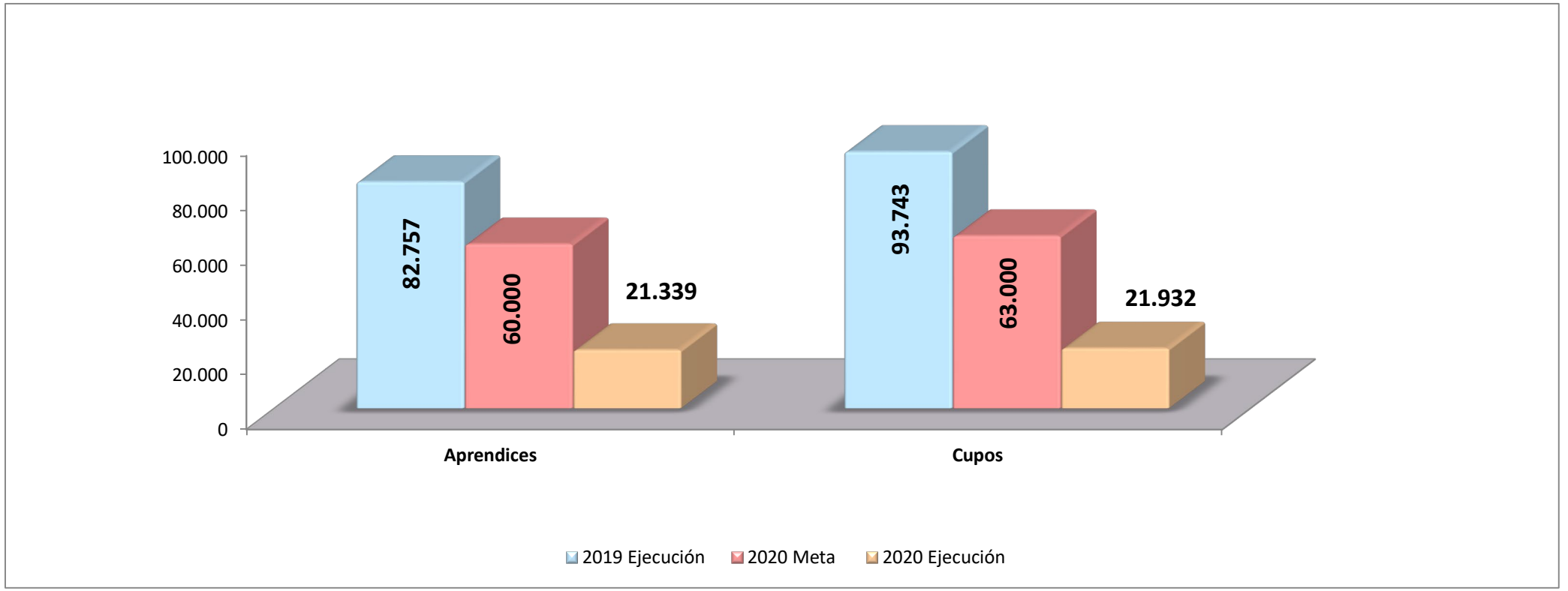

Incluye Centros de Formación, Convenios de Ampliación de Cobertura y el programa de Formación Continua Especializada

Fuente: Dirección de Planeación y Direccionamiento Corporativo, Grupo de Gestión de la Información y Evaluación de Resultados - Aplicativo Sofía Plus y Dirección del Sistema Nacional de Formación para el Trabajo -Grupo de Formación Continua Especializada Sofía Plus.

Fortalecimiento Mipymes
(Oferta Especial Empresarial) - Noviembre 2020

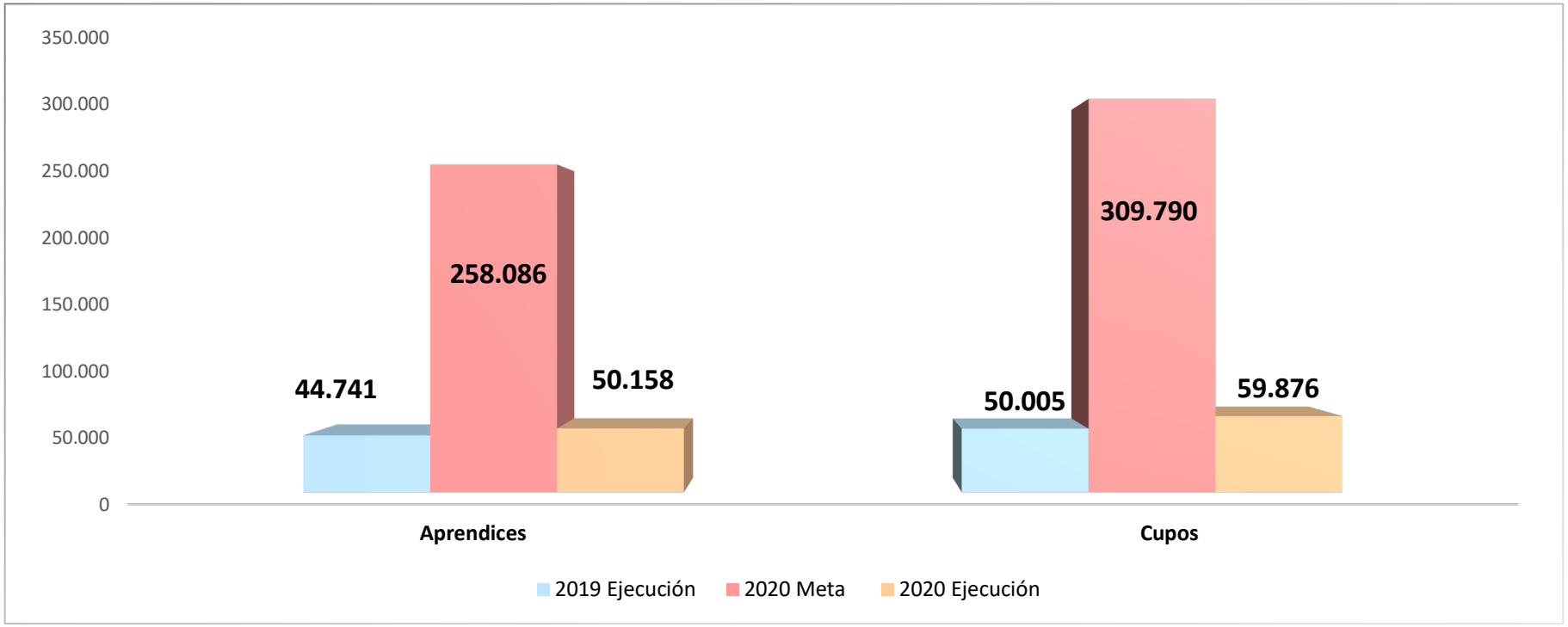

Dirección de Planeación y Direccionamiento Corporativo - Grupo de Gestión de la Información y Evaluación de Resultados , Aplicativo Sofía Plus.

Nota: La Meta en Aprendices y Cupos corresponde únicamente a Formación Complementaria.

Formación Dual- Noviembre 2020

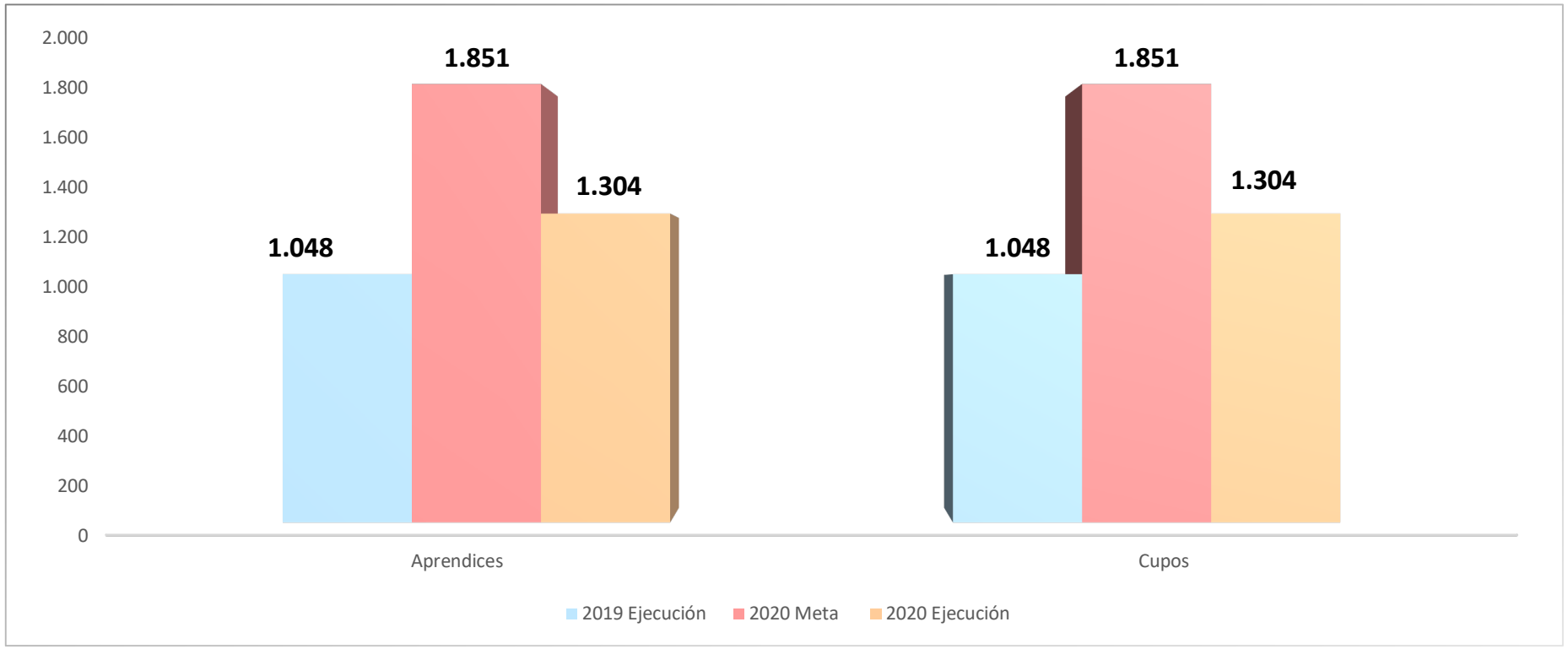

Fuente: Dirección de Planeación y Direccionamiento Corporativo - Grupo de Gestión de la Información y Evaluación de Resultados , Aplicativo Sofía Plus.

Nota: La Meta en Aprendices y Cupos corresponde únicamente a Formación Titulada.

Aprendices en Formación por Género
Ejecución – Noviembre 2020

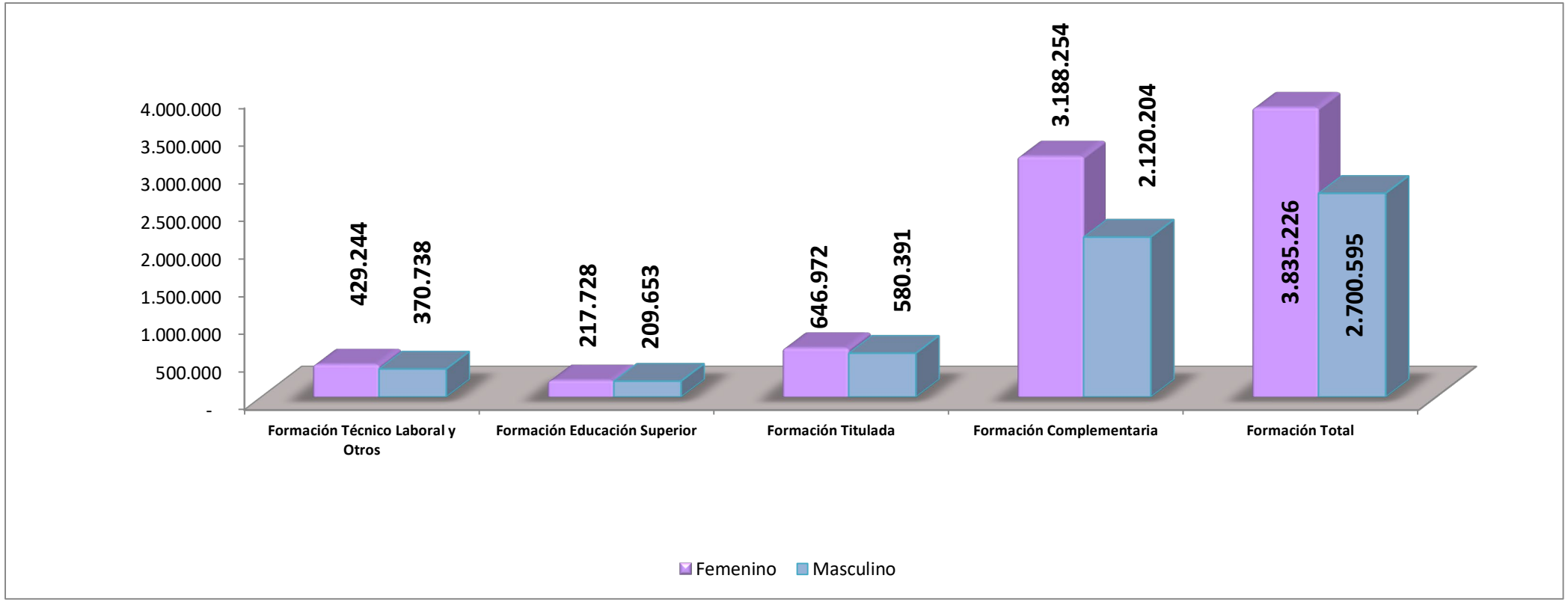

Incluye Centros de Formación, Convenios de Ampliación de Cobertura y el programa de Formación Continua Especializada

Fuente: Dirección de Planeación y Direccionamiento Corporativo, Grupo de Gestión de la Información y Evaluación de Resultados - Aplicativo Sofía Plus y Dirección del Sistema Nacional de Formación para el Trabajo -Grupo de Formación Continua Especializada Sofía Plus.

Cupos en Formación por Género
Ejecución – Noviembre 2020

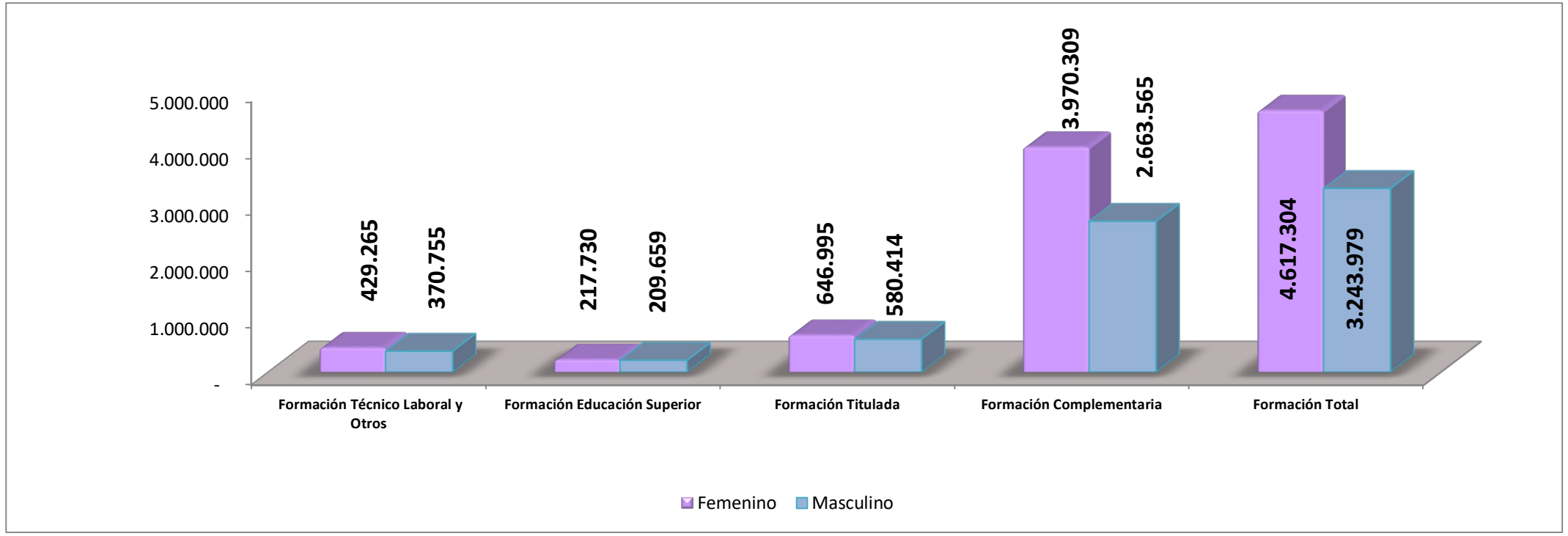

Incluye Centros de Formación, Convenios de Ampliación de Cobertura y el programa de Formación Continua Especializada

Fuente: Dirección de Planeación y Direccionamiento Corporativo, Grupo de Gestión de la Información y Evaluación de Resultados - Aplicativo Sofía Plus y Dirección del Sistema Nacional de Formación para el Trabajo -Grupo de Formación Continua Especializada Sofía Plus.

Formación por Rango de Edad
Ejecución – Noviembre 2020

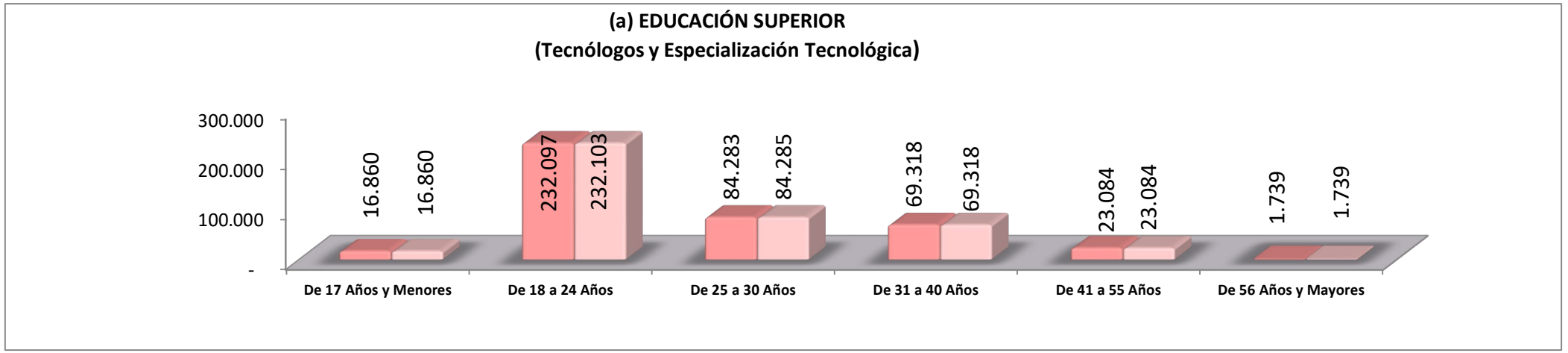

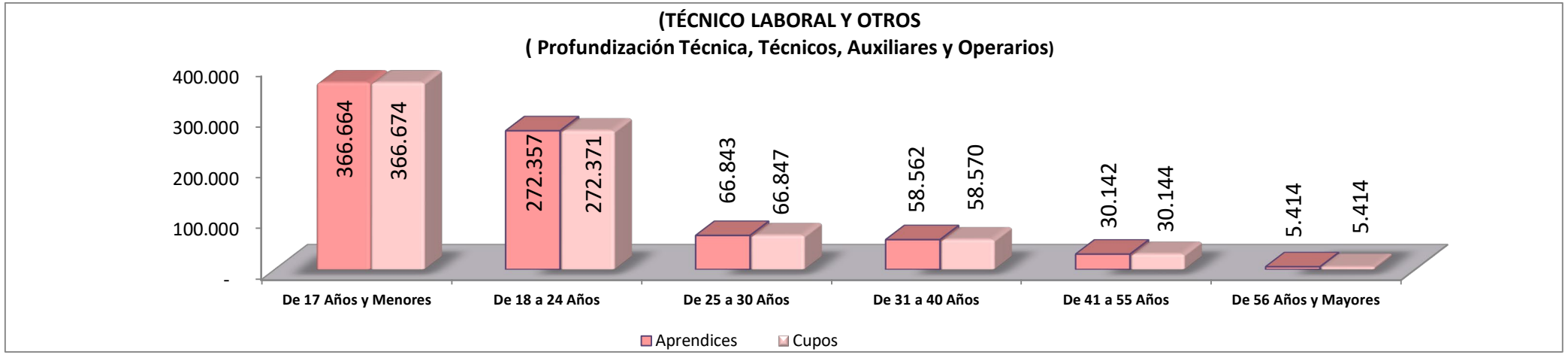

Incluye Centros de Formación, Convenios de Ampliación de Cobertura

Fuente: Dirección de Planeación y Direccionamiento Corporativo - Grupo de Gestión de la Información y Evaluación de Resultados , Aplicativo Sofía Plus.

Formación por Rango de Edad
Ejecución – Noviembre 2020

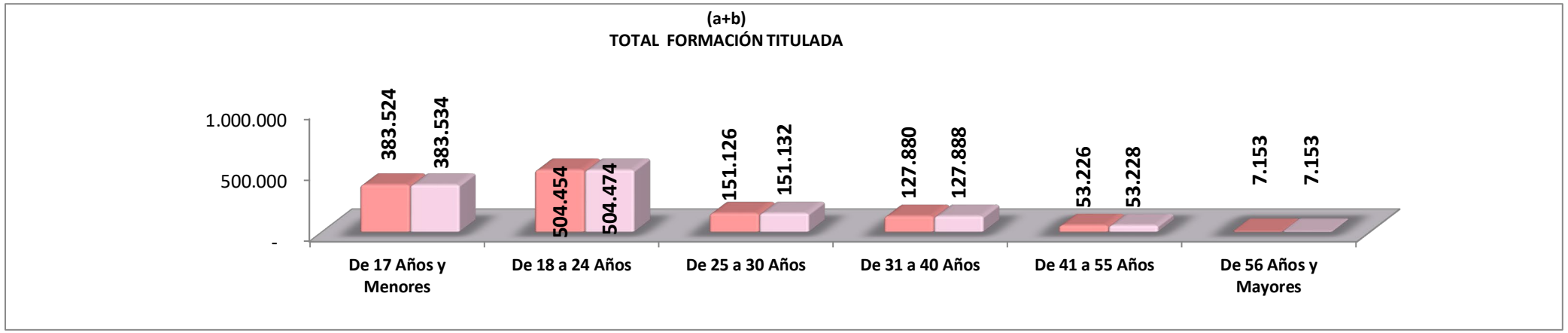

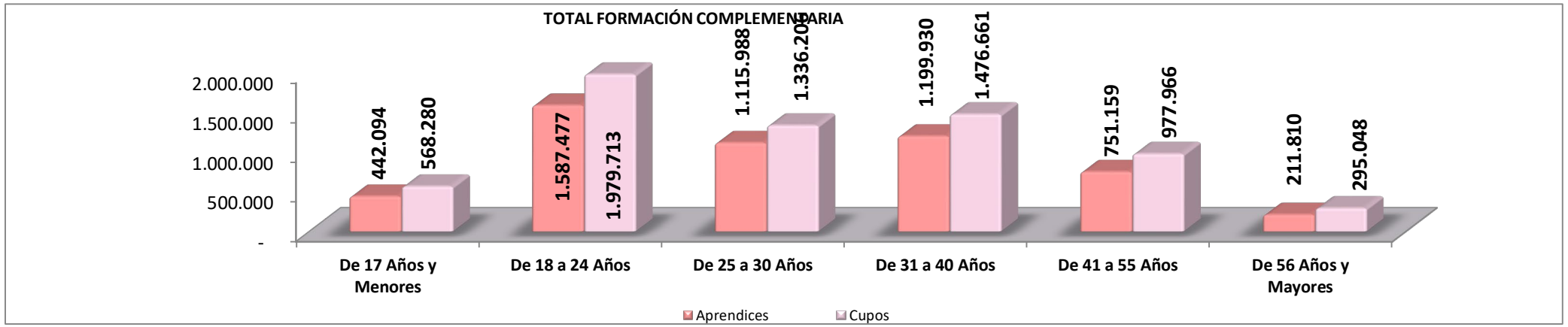

Incluye Centros de Formación, Convenios de Ampliación de Cobertura y el programa de Formación Continua Especializada

Fuente: Dirección de Planeación y Direccionamiento Corporativo, Grupo de Gestión de la Información y Evaluación de Resultados - Aplicativo Sofía Plus y Dirección del Sistema Nacional de Formación para el Trabajo -Grupo de Formación Continua Especializada Sofía Plus.

Formación por Rango de Edad
Ejecución– Noviembre 2020

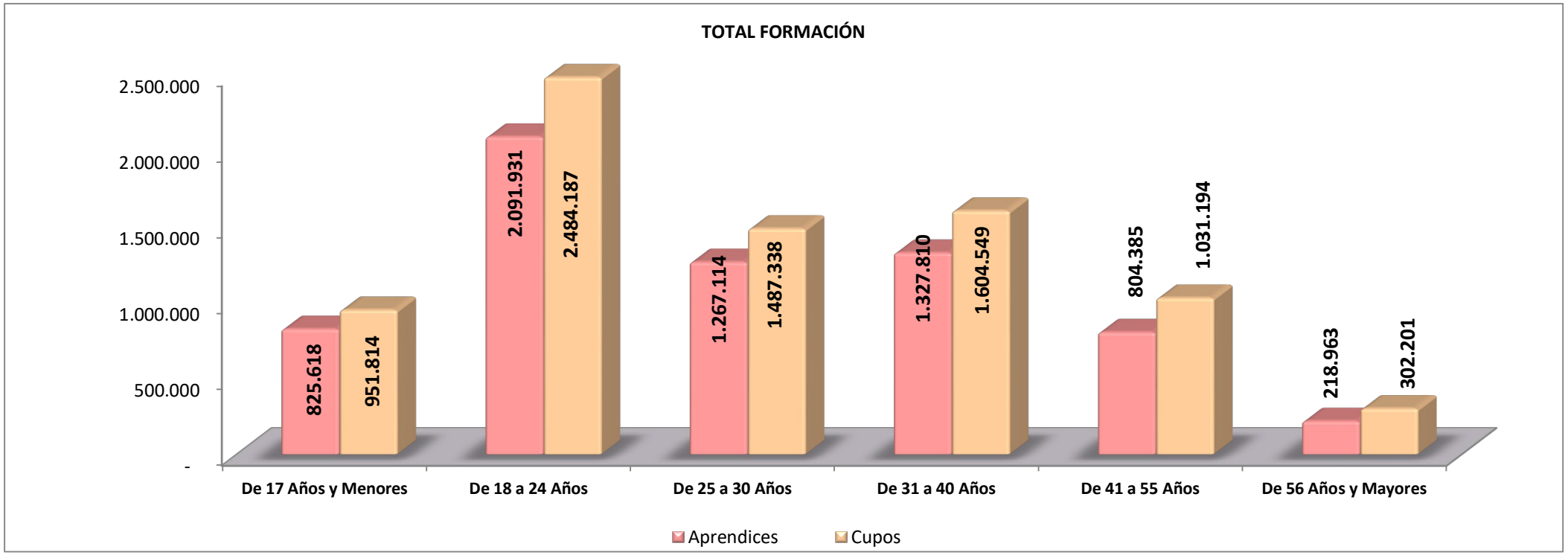

Incluye Centros de Formación, Convenios de Ampliación de Cobertura y el programa de Formación Continua Especializada

Fuente: Dirección de Planeación y Direccionamiento Corporativo, Grupo de Gestión de la Información y Evaluación de Resultados - Aplicativo Sofía Plus y Dirección del Sistema Nacional de Formación para el Trabajo -Grupo de Formación Continua Especializada Sofía Plus.

Programa SENA Emprende Rural
Noviembre 2020

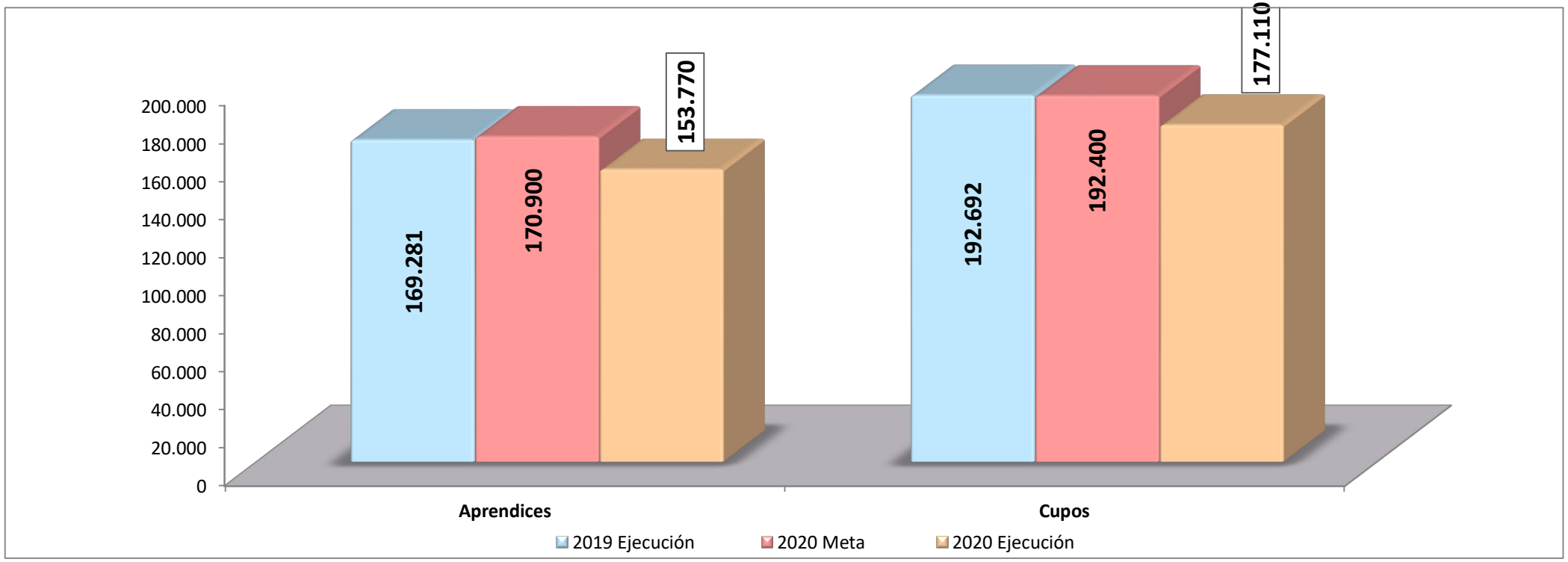

Fuente: Dirección de Planeación y Direccionamiento Corporativo - Grupo de Gestión de la Información y Evaluación de Resultados, Aplicativo Sofía Plus.

Población Vulnerable
Noviembre 2020

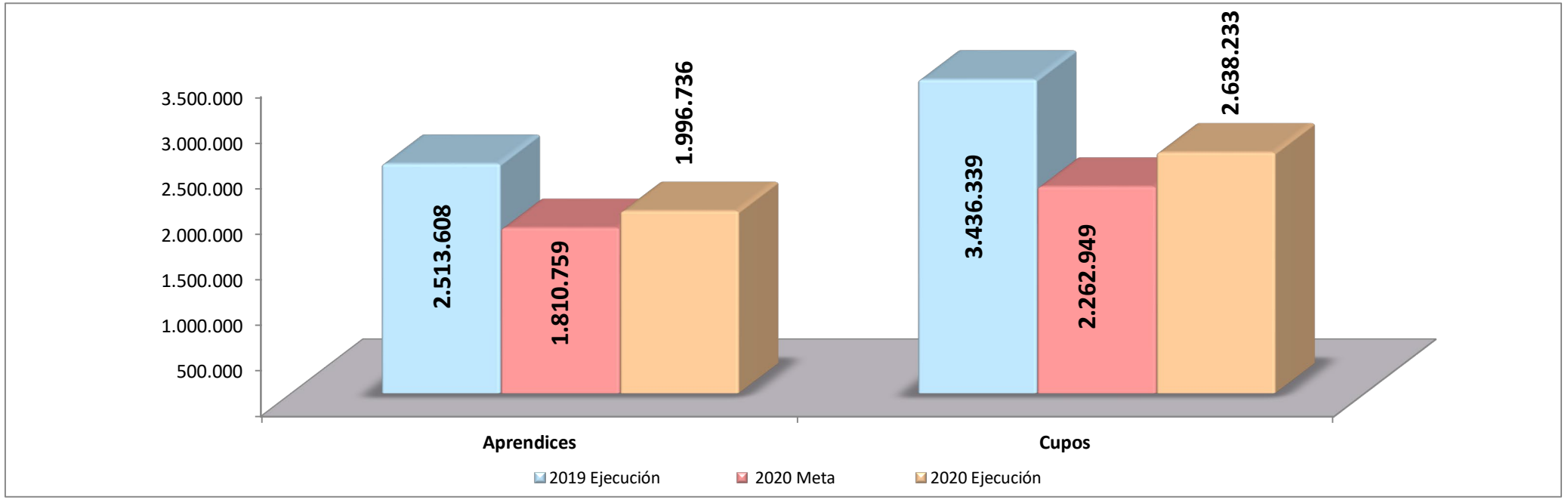

Incluye Centros de Formación, Convenios de Ampliación de Cobertura y el programa de Formación Continua Especializada

Fuente: Dirección de Planeación y Direccionamiento Corporativo, Grupo de Gestión de la Información y Evaluación de Resultados - Aplicativo Sofía Plus y Dirección del Sistema Nacional de Formación para el Trabajo -Grupo de Formación Continua Especializada Sofía Plus.

Población Vulnerable por Tipo de Población
Noviembre 2020

TIPO POBLACION	Metas Aprendices	Ejecución Aprendices	% Ejecución Aprendices	Metas Cupos	Ejecución Cupos	% Ejecución Cupos
Desplazados por la Violencia	366.450	765.876	209,00%	513.419	997.655	194,32%
Desplazados Por Fenómenos Naturales	27.853	26.217	94,13%	36.161	38.712	107,05%
Total Discapacitados	27.922	17.094	61,22%	39.137	23.172	59,21%
Indígenas	52.455	45.227	86,22%	63.845	58.806	92,11%
INPEC	30.636	11.339	37,01%	39.146	15.281	39,04%
Jóvenes Vulnerables	675.561	622.268	92,11%	794.552	801.492	100,87%
Adolescente En Conflicto Con La Ley Penal	7.333	3.226	43,99%	9.868	4.820	48,84%
Mujer Cabeza de Familia	303.331	239.543	78,97%	369.520	331.873	89,81%
Negritudes (Negros)	50.367	29.125	57,83%	61.452	44.177	71,89%
Afrocolombianos	59.323	51.010	85,99%	73.282	68.613	93,63%
Raizales	4.661	3.455	74,13%	7.010	4.483	63,95%
Palenqueros	617	582	94,33%	846	818	96,69%
Adolescentes Desvinculados de Grupos Armados Organizados al Margen de la Ley y Personas en Proceso de Reintegración	7.384	5.506	74,57%	9.744	8.491	87,14%
Tercera Edad	48.038	27.981	58,25%	60.136	40.376	67,14%
Adolescente Trabajador	79.070	86.752	109,72%	102.241	117.923	115,34%
Remitidos Por El Pal	7.535	8.456	112,22%	9.261	11.813	127,56%
Soldados Campesinos	13.247	11.239	84,84%	16.892	15.724	93,09%
Sobre Vivientes Minas Antipersonales	596	148	24,83%	740	230	31,08%
Rrom	50	97	194,00%	78	118	151,28%

Incluye Centros de Formación, Convenios de Ampliación de Cobertura y el programa de Formación Continua Especializada

Fuente: Dirección de Planeación y Direccionamiento Corporativo, Grupo de Gestión de la Información y Evaluación de Resultados - Aplicativo Sofía Plus y Dirección del Sistema Nacional de Formación para el Trabajo -Grupo de Formación Continua Especializada Sofía Plus.

Población Vulnerable por Tipo de Población
Noviembre 2020

TIPO POBLACION	Metas Aprendices	Ejecución Aprendices	% Ejecución Aprendices	Metas Cupos	Ejecución Cupos	% Ejecución Cupos
Total Victimizantes (*)	**48.330**			**55.619**		
Minas Antipersonal, Munición sin Explotar, y Artefacto "EXPLOSIVO IMPROVISADO"		40			50	
Secuestro		1.157			1.602	
Tortura		865			1.102	
Vinculación de niños, niñas y adolescentes a actividades relacionadas con grupos armados		199			259	
Abandono o despojo forzado de tierras		76			94	
ACTOS Terrorista / Atentados / Combates / Enfrentamientos / Hostigamientos		371			535	
Amenaza		2.518			3.264	
Delitos contra la libertad y la integridad sexual en desarrollo del conflicto armado		588			807	
Desaparición Forzada		4.886			6.223	
Herido						
Homicidio / Masacre		30.895			39.720	
Reclutamiento Forzado						

Incluye Centros de Formación, Convenios de Ampliación de Cobertura y el programa de Formación Continua Especializada

Fuente: Dirección de Planeación y Direccionamiento Corporativo, Grupo de Gestión de la Información y Evaluación de Resultados - Aplicativo Sofía Plus y Dirección del Sistema Nacional de Formación para el Trabajo -Grupo de Formación Continua Especializada Sofía Plus.
y Evaluación de Resultados - Aplicativo Sofía Plus

Desplazados por la Violencia
Noviembre 2020

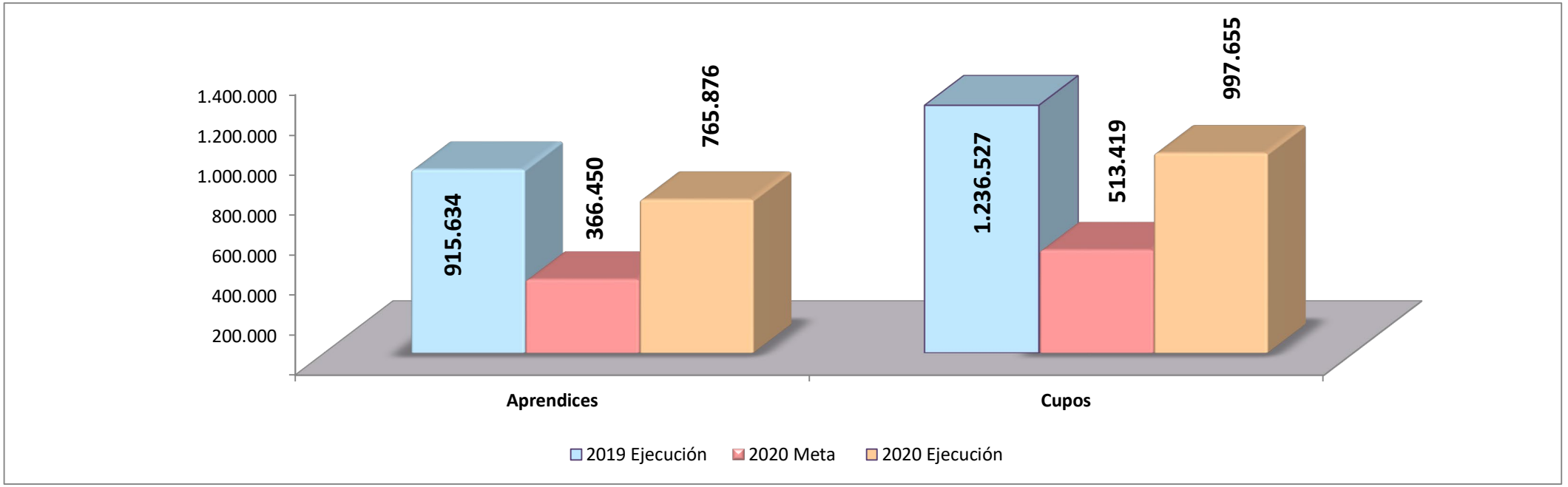

Incluye Centros de Formación, Convenios de Ampliación de Cobertura

Fuente: Dirección de Planeación y Direccionamiento Corporativo, Grupo de Gestión de la Información y Evaluación de Resultados - Aplicativo Sofía Plus

Total Víctimas - incluye Desplazados por la Violencia Noviembre 2020

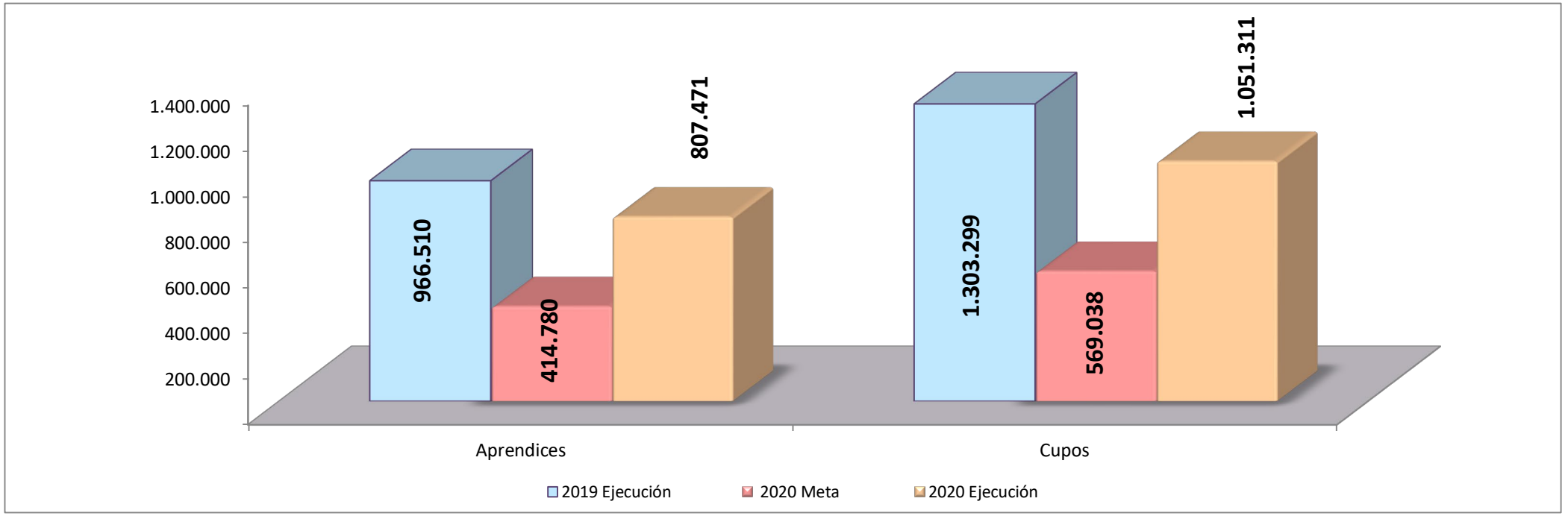

Incluye Centros de Formación, Convenios de Ampliación de Cobertura

Fuente: Dirección de Planeación y Direccionamiento Corporativo, Grupo de Gestión de la Información y Evaluación de Resultados - Aplicativo Sofía Plus

Programa de Articulación con la Educación Media Técnicos – Noviembre 2020

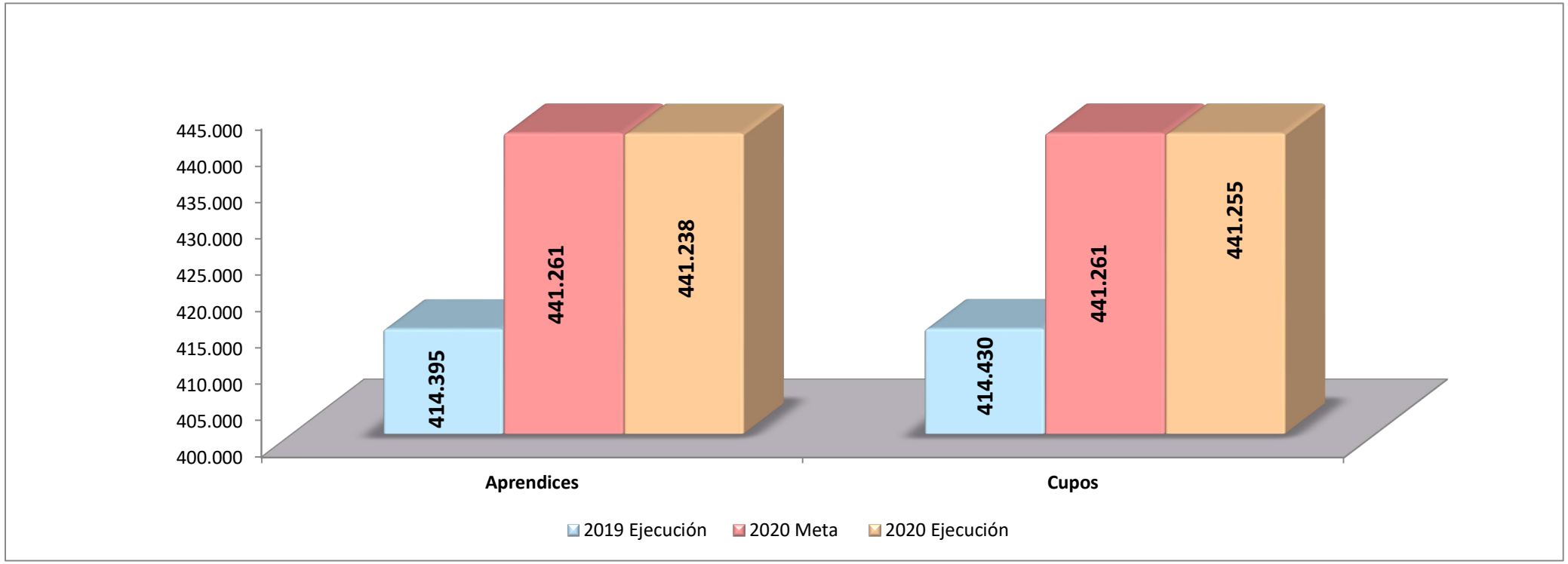

Fuente: Dirección de Planeación y Direccionamiento Corporativo - Grupo de Gestión de la Información y Evaluación de Resultados ,Aplicativo Sofía Plus.

Formación Virtual (incluye el Programa de Bilingüismo) – Noviembre 2020

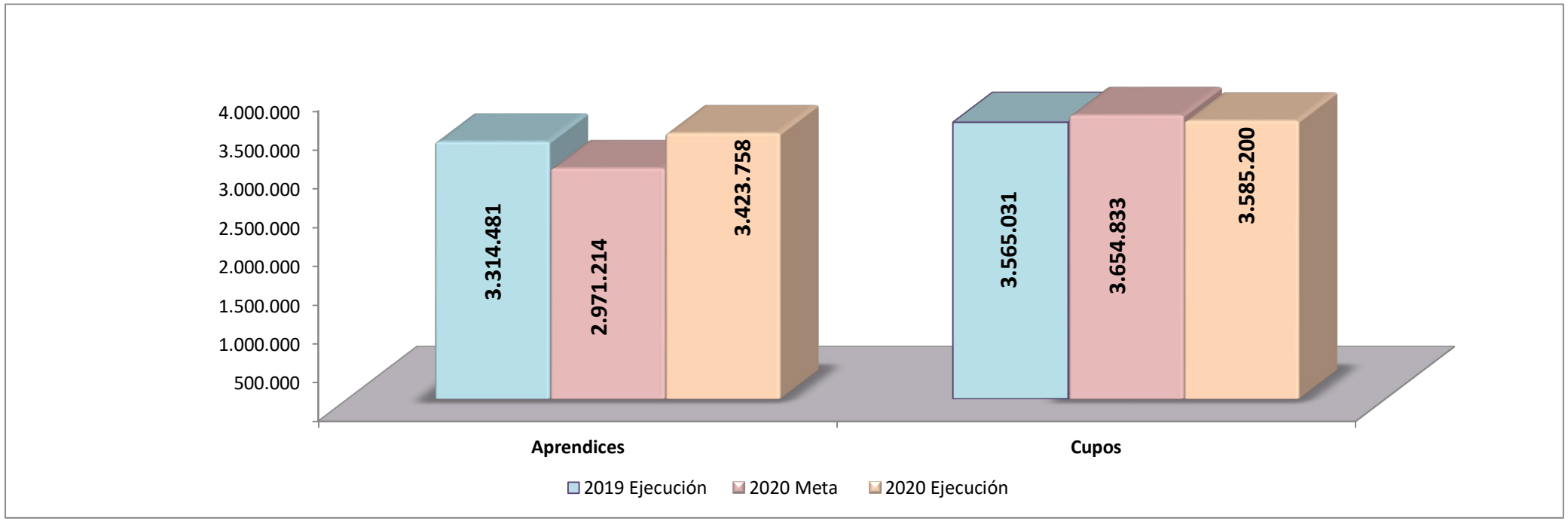

Nota: Incluye Programa de Bilingüismo Virtual.
Fuente: Dirección de Planeación y Direccionamiento Corporativo - Grupo de Gestión de la Información y Evaluación de Resultados, Aplicativo Sofía Plus.

Formación Virtual - Complementaria
Noviembre 2020

	FORMACIÓN VIRTUAL COMPLEMENTARIA (Sin Bilingüismo)						
2019 Ejecución	2020 Meta Aprendices	2020 Ejecución Aprendices	% Ejecución	2019 Ejecución	2020 Meta Cupos	2020 Ejecución Cupos	% Ejecución
2.279.436	2.030.012	2.368.849	116,69%	2.411.792	2.492.880	2.443.394	98,01%

	COMPLEMENTARIA -PROGRAMA DE BILINGUISMO - Virtual						
Ejecución 2019	Meta Aprendices 2020	Ejecución Aprendices 2020	% Ejecución	Ejecución 2019	Meta Cupos 2020	Ejecución Cupos 2020	% Ejecución
985.909	868.529	991.749	114,19%	1.082.061	1.089.280	1.068.099	98,06%

Fuente: Dirección de Planeación y Direccionamiento Corporativo - Grupo de Gestión de la Información y Evaluación de Resultados, Aplicativo Sofía Plus.

Programa de Bilingüismo
Noviembre 2020

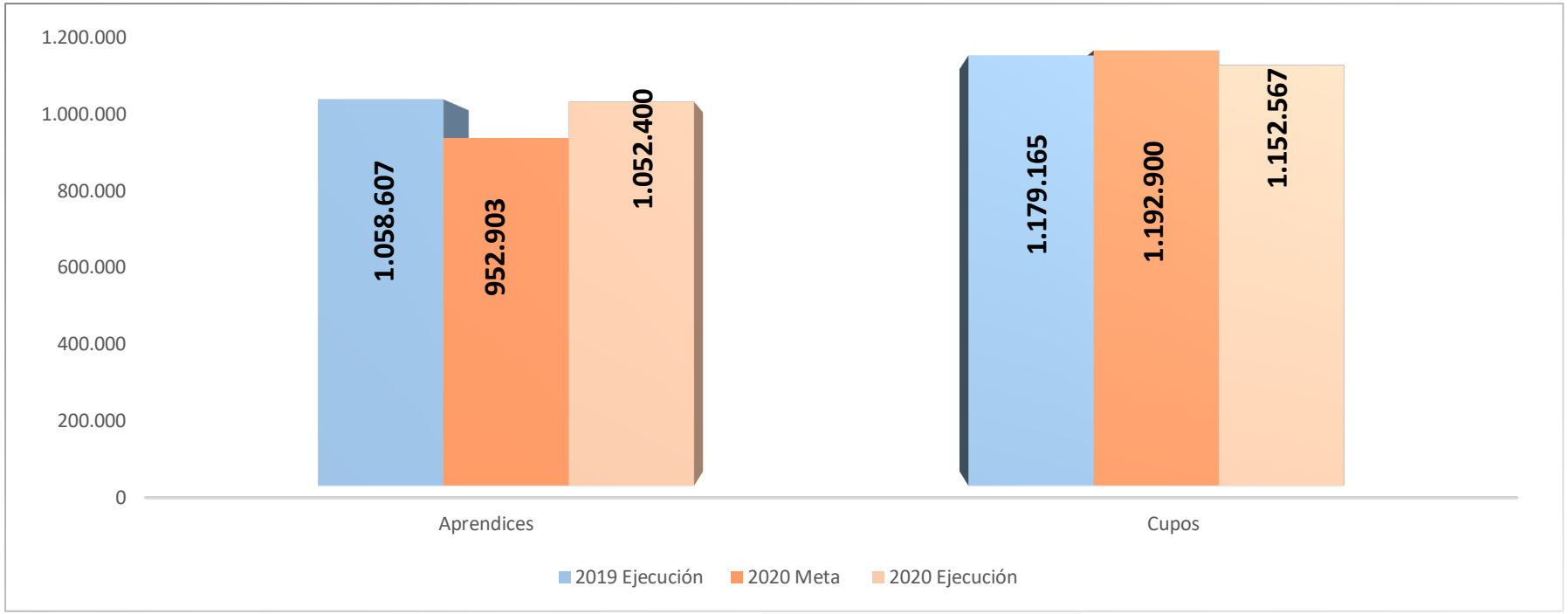

Incluye Bilingüismo por modalidad virtual y modalidades diferentes a la virtual

Fuente: Dirección de Planeación y Direccionamiento Corporativo - Grupo de Gestión de la Información y Evaluación de Resultados , Aplicativo Sofía Plus.

Aulas Móviles
Noviembre 2020

Indicador	Formación Titulada	Formación Complementaria	Gran Total
Aprendices	180	6.116	6.296
Cupos	180	8.151	8.331

Fuente: Dirección de Planeación y Direccionamiento Corporativo - Grupo de Gestión de la Información y Evaluación de Resultados, Aplicativo Sofía Plus.

Instructores de Planta y Contratista
Noviembre 2020

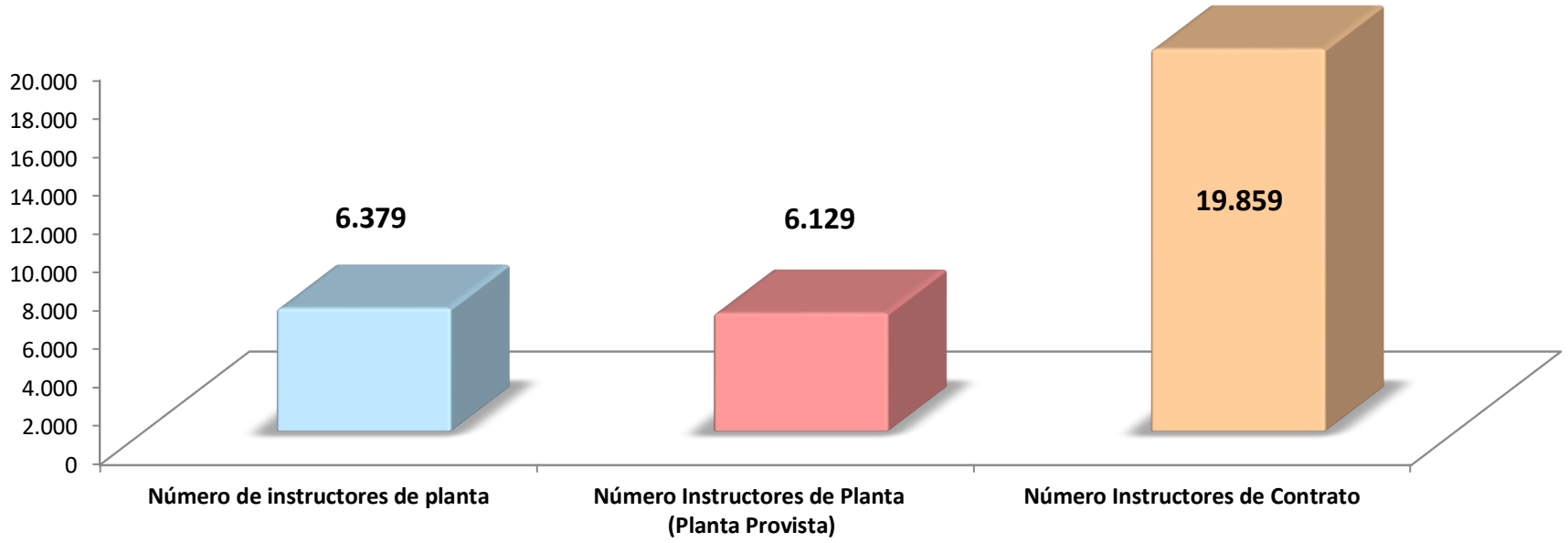

Fuente: Secretaria General- Grupo de Relaciones Laborales

Adjudicados con Apoyos de Sostenimiento FIC y Apoyos Regulares Noviembre 2020

Indicador	Adjudicados	Desembolsos ($ Millones)
Apoyos FIC	6.274	35.302.419.019
Apoyos Regulares	5.526	22.125.965.061

Fuente: Dirección de Formación Profesional

Red Unidos Noviembre 2020

El SENA pretende aportar a la Red, incentivando logros en la formación y acumulación de capital humano en las personas pertenecientes a la población unidos, que han sido plenamente identificadas y a las que la Entidad atiende con los siguientes programas: SENA Emprende Rural, Formación Titulada, Formación Complementaria, Desplazados por la Violencia y Servicio Nacional de Empleo.

Programa	Aprendices			Cupos		
	Metas Aprendices	Ejecución Aprendices	% Ejecución Aprendices	Metas Cupos	Ejecución Cupos	% Ejecucion Cupos
Formación Titulada	18.105	46.548	**257,10%**	18.105	46.553	**257,13%**
Formación Complementaria	59.593	94.482	**158,55%**	87.510	128.506	**146,85%**
Desplazados por la Violencia	28.010	93.558	**334,02%**	38.298	126.629	**330,64%**
Programa SENA Emprende Rural	4.287	10.823	**252,46%**	4.776	12.401	**259,65%**
Personas Inscritas por la Agencia Pública de Empleo (*)	25.791	36.783	**142,62%**	N.A	N.A	N.A

Fuente: Dirección de Planeación y Direccionamiento Corporativo - Grupo de Gestión de la Información y Evaluación de Resultados, Aplicativo Sofia Plus

(*) Dirección de Empleo y Trabajo.- Aplicativo web de la Agencia Pública de Empleo APE.

Mesas Sectoriales y Normas de Competencias Laborales Vigentes – Noviembre 2020

INDICADOR	EJECUCIÓN
Mesas Sectoriales	**85**
Normas de Competencia Laborales Vigentes	**2.354**

Fuente: Sistema Nacional de Formación para el Trabajo - Grupo de Certificación de Competencias Laborales.

Certificaciones en Competencias Laborales
Noviembre 2020

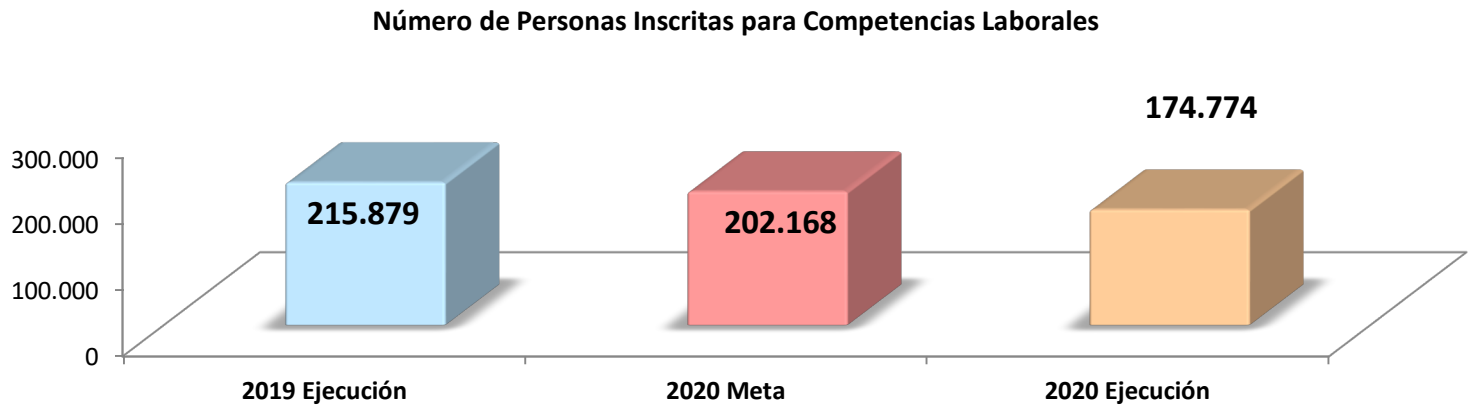

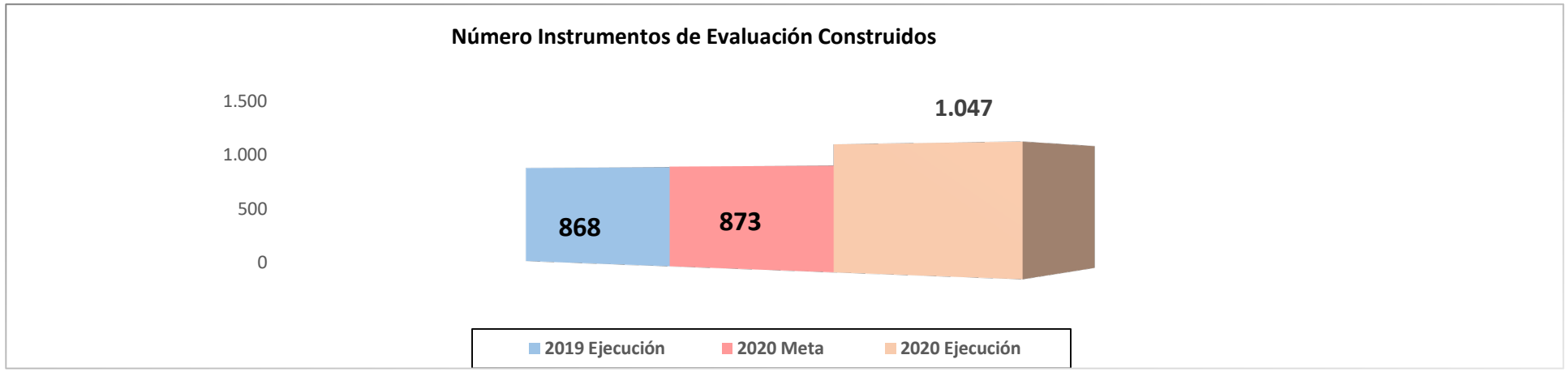

Fuente: Sistema Nacional de Formación para el Trabajo - Grupo de Certificación de Competencias Laborales.

Evaluaciones en Competencias Laborales
Noviembre 2020

Número de Evaluaciones en Competencias Laborales

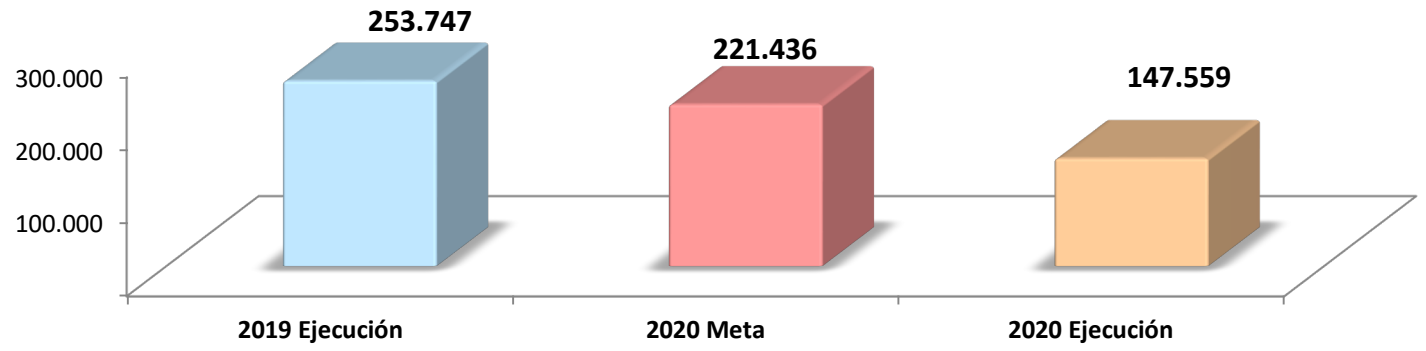

Personas Evaluadas en Competencias Laborales

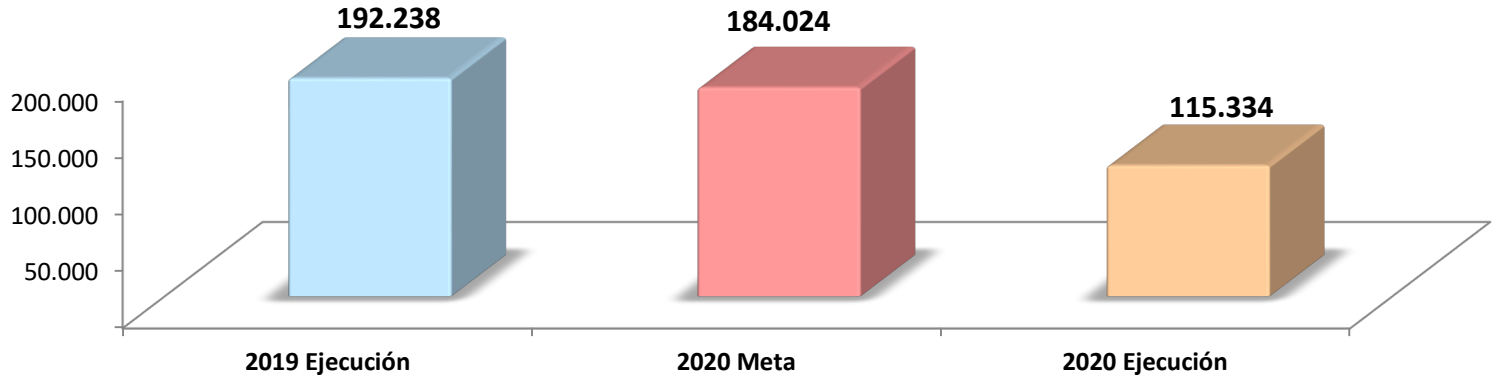

Fuente: Sistema Nacional de Formación para el Trabajo - Grupo de Certificación de Competencias Laborales.

Certificaciones en Competencias Laborales
Noviembre 2020

Número de Certificaciones expedidas en Competencias Laborales

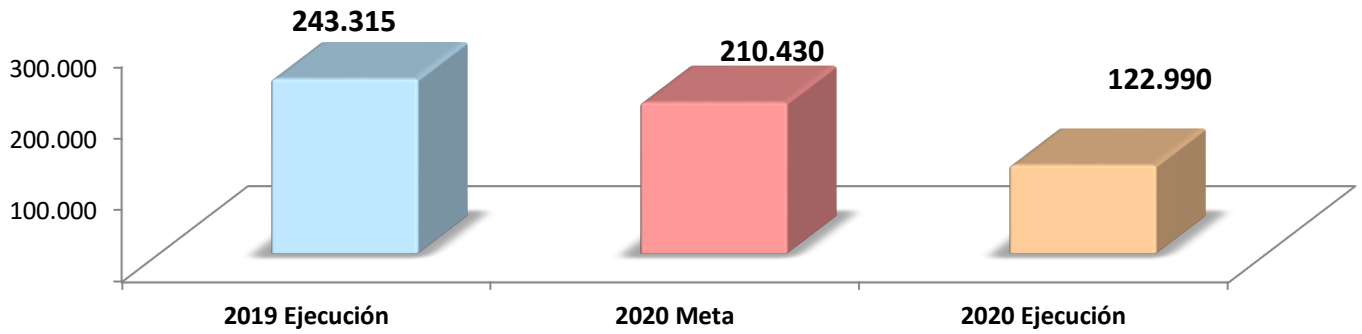

Personas Certificadas en Competencias Laborales

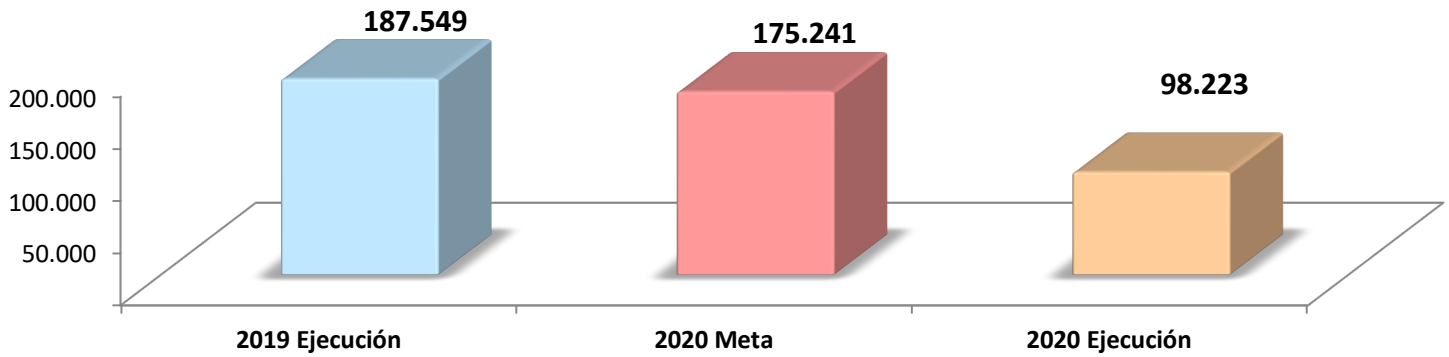

Fuente: Sistema Nacional de Formación para el Trabajo - Grupo de Certificación de Competencias Laborales.

Certificaciones Expedidas
Noviembre 2020

Indicador	Meta	Ejecución	% Ejecución
Formación en Educación Superior	91.256	61.357	67,24%
Formación Técnico Laboral y Otros	261.009	122.637	46,99%
Formación Titulada	352.265	183.994	52,23%
Formación Complementaria	4.214.727	2.896.186	68,72%
Formación Profesional Integral	4.566.992	3.080.180	67,44%

Indicador	Ejecución
Ampliación de Cobertura	9.977
Programa SENA Emprende Rural	42.867
Poblaciones Vulnerables	1.236.479
Población Desplazados por la Violencia	426.487
Programa Bilingüismo	293.286
Formación Virtual	782.948
Técnico Laboral Articulación con la Educación Media	53.243

(*) Técnica Laboral y Otros: Incluye Auxiliar, Operario , Profundización Técnica y Técnico Laboral

Incluye: Centros de Formación y Convenios de Ampliación de Cobertura
Fuente: Dirección de Planeación y Direccionamiento Corporativo - Grupo de Gestión de la Información y Evaluación de Resultados, Aplicativo Sofía Plus.

Tasa de Deserción
Noviembre 2020

Indicador	% Deserción
Formación Técnico Laboral y Otros (*)	6,87%
Formación Educación Superior	9,52%
Formación Titulada	7,79%
Formación Complementaria	42,45%
Total Formación Profesional	37,02%
Formación Virtual	65,32%
Programa SENA Emprende Rural	7,45%
Programa de Articulación con la Media	6,25%
Ampliación de Cobertura	4,08%
Programa de Bilingüismo	59,43%

(*) Técnica Laboral y Otros: Incluye Auxiliar, Operario , Profundización Técnica y Técnico Laboral

Incluye: Centros de Formación y Convenios de Ampliación de Cobertura
Fuente: Dirección de Planeación y Direccionamiento Corporativo - Grupo de Gestión de la Información y Evaluación de Resultados, Aplicativo Sofía Plus.

Tasa de Retención
Noviembre 2020

Indicador	Meta	Ejecución	% Cumplimiento de Retención
Formación Técnica Laboral y Otros (*)	91%	93,13%	102,34%
Formación Educación Superior	89%	90,48%	101,67%
Formación Titulada	90%	92,21%	102,45%
Formación Complementaria	59%	57,55%	97,55%
Total Formación Profesional	63%	62,98%	99,97%
Formación Virtual	28%	34,68%	123,87%
Programa de Bilingüismo	39%	40,57%	104,02%

Observación: A mayor porcentaje de cumplimiento, mejor es el resultado del indicador.

(*) Técnica Laboral y Otros: Incluye Auxiliar, Operario , Profundización Técnica y Técnico Laboral
Incluye: Centros de Formación y Convenios de Ampliación de Cobertura
Fuente: Dirección de Planeación y Direccionamiento Corporativo - Grupo de Gestión de la Información y Evaluación de Resultados, Aplicativo Sofía Plus.

Fondo Emprender
Noviembre 2020

Indicador	Ejecución 2019	Meta 2020	Ejecución 2020	% ejecución
Empresas Creadas Fondo Emprender	801	355	282	79,44%
Empleos potenciales directos Fondo Emprender	4.586	1.755	1.450	82,62%
Empresas Creadas por el Fondo Emprender Economía Naranja	186	80	108	135,00%
Empleos potenciales directos Fondo Emprender Economía Naranja	1.087	400	574	143,50%
Empresas con asignación de recursos para sostenibilidad		1.200	0	0,00%

Fuente: Dirección de Empleo y Trabajo - Grupo de Emprendimiento, Empresarismo y Fondo Emprender.

Emprendimiento y Fortalecimiento
Noviembre 2020

Indicador	Meta	Ejecución	% Ejecución
Empresas en Fortalecimiento	2.610	2.581	98,89%
Empresas creadas a partir del asesoramiento	3.300	3.188	96,61%
Empleos Otras Fuentes	3.300	1.676	50,79%
Empleos Fortalecimiento	1.720	1.765	102,62%
Emprendedores Orientados	292.870	288.576	98,53%
Planes de Negocio Formulados OFF Otras Fuentes de Financiación	3.400	3.398	99,94%
Planes de Negocio Formulados FE	890	1.289	144,83%
Total Planes de Negocio Formulados	4.290	4.687	109,25%
Empresas Fortalecidas Poblaciones NARP (Incluidas en Empresas en Fortalecimiento)	100	64	64,00%
Empresas Creadas Poblaciones NARP (Incluidas en Empresas creadas a partir del asesoramiento)	125	73	58,40%

Fuente: Dirección de Empleo y Trabajo - Grupo de Emprendimiento, Empresarismo y Fondo Emprender.

Contrato de Aprendizaje
Noviembre 2020

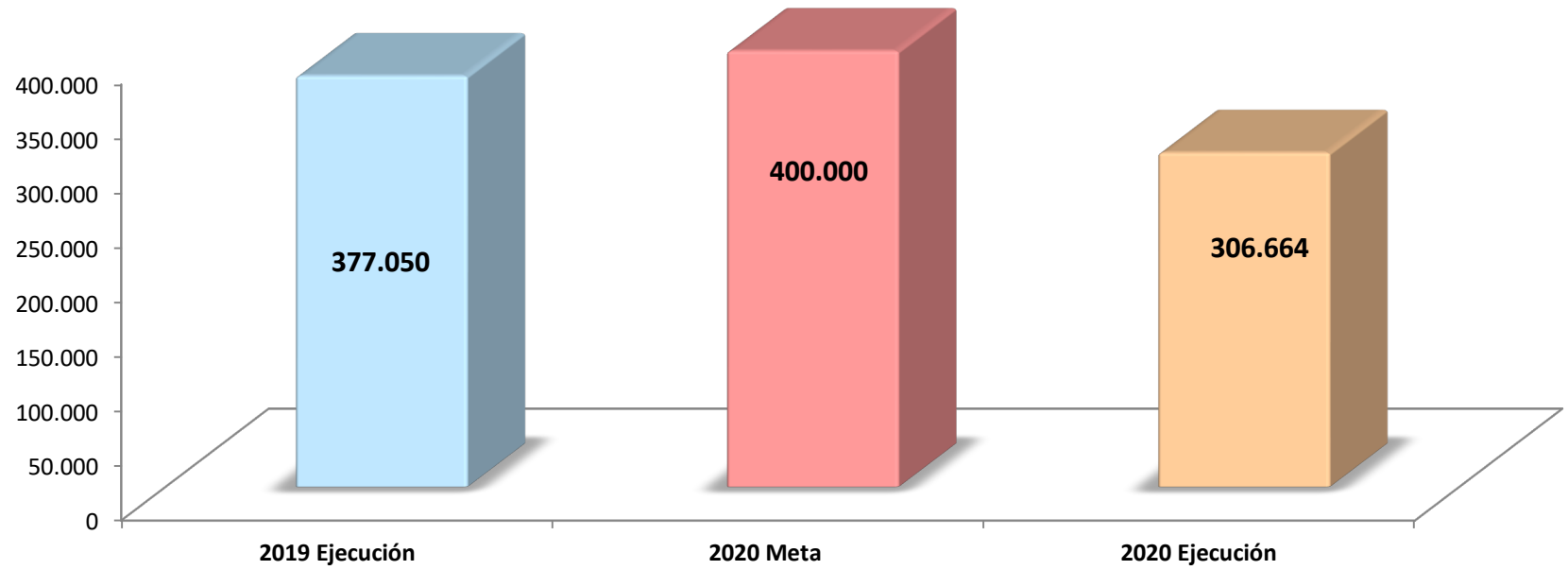

Fuente: Promoción y Relaciones Corporativas, Coordinación Nacional Servicio a la Empresa y Contrato de Aprendizaje

Número de Empresas con Cuotas Reguladas
Noviembre 2020

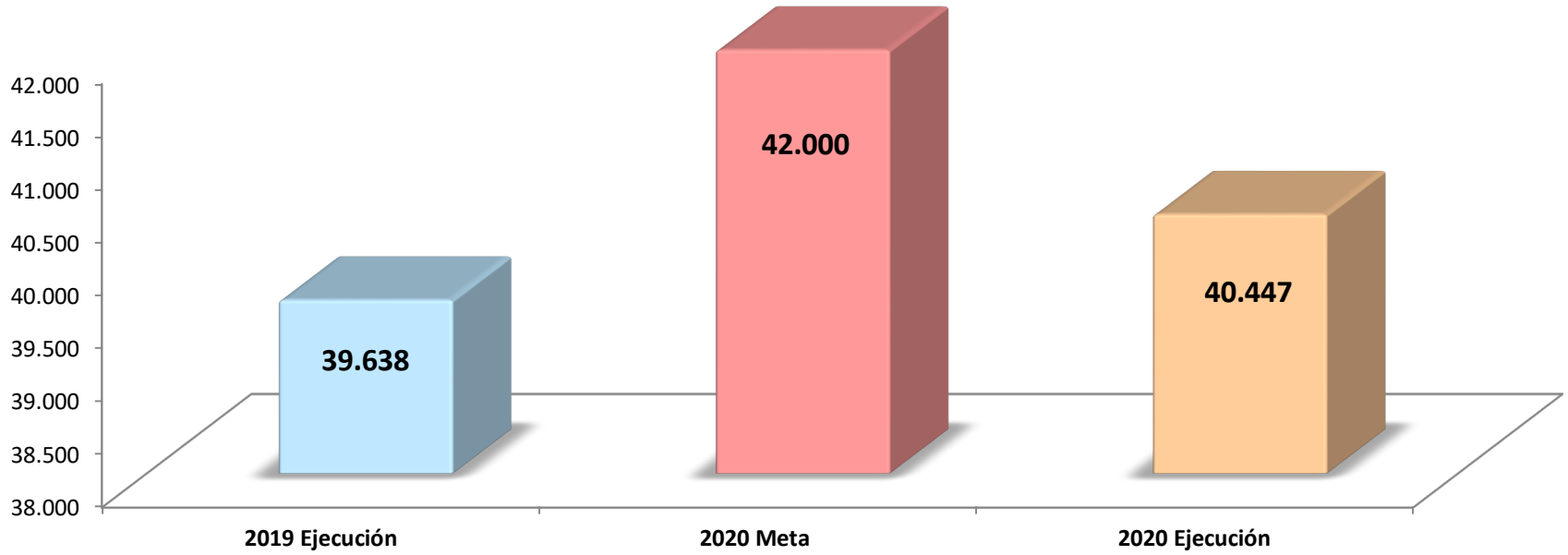

Fuente Promoción y Relaciones Corporativas, Coordinación Nacional Servicio a la Empresa y Contrato de Aprendizaje

Número de Empresas con Cuotas Voluntarias Noviembre 2020

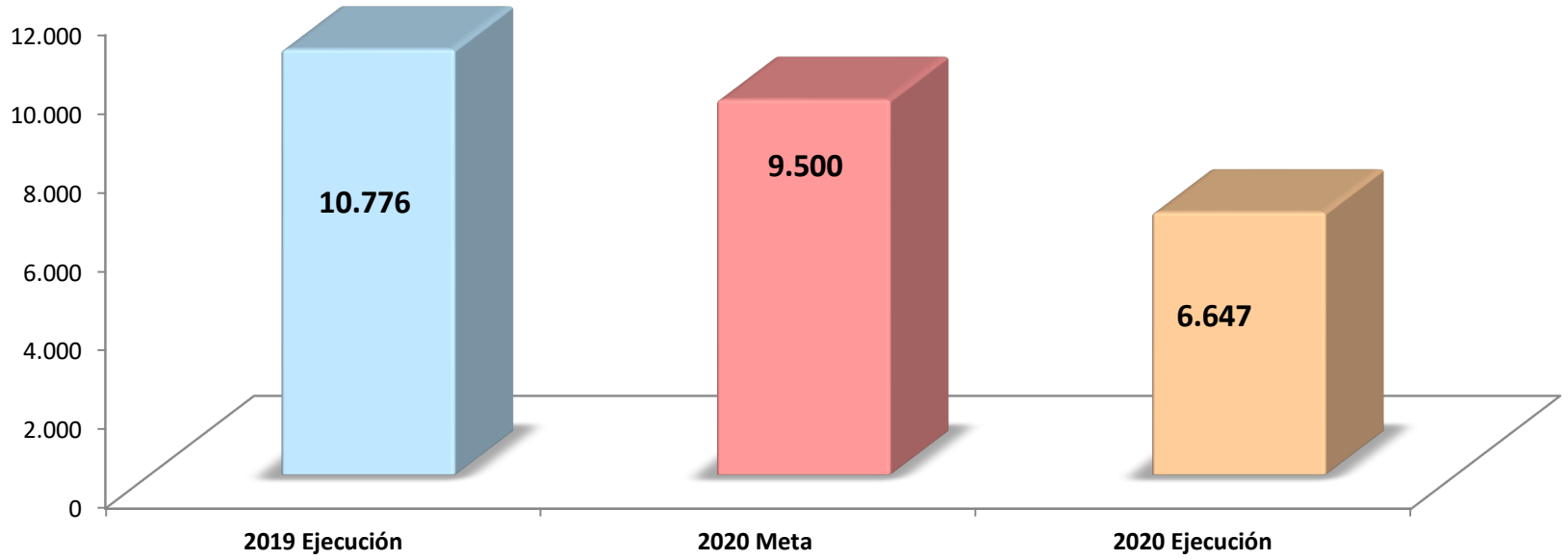

Fuente Promoción y Relaciones Corporativas, Coordinación Nacional Servicio a la Empresa y Contrato de Aprendizaje

Agencia Pública de Empleo
Noviembre 2020

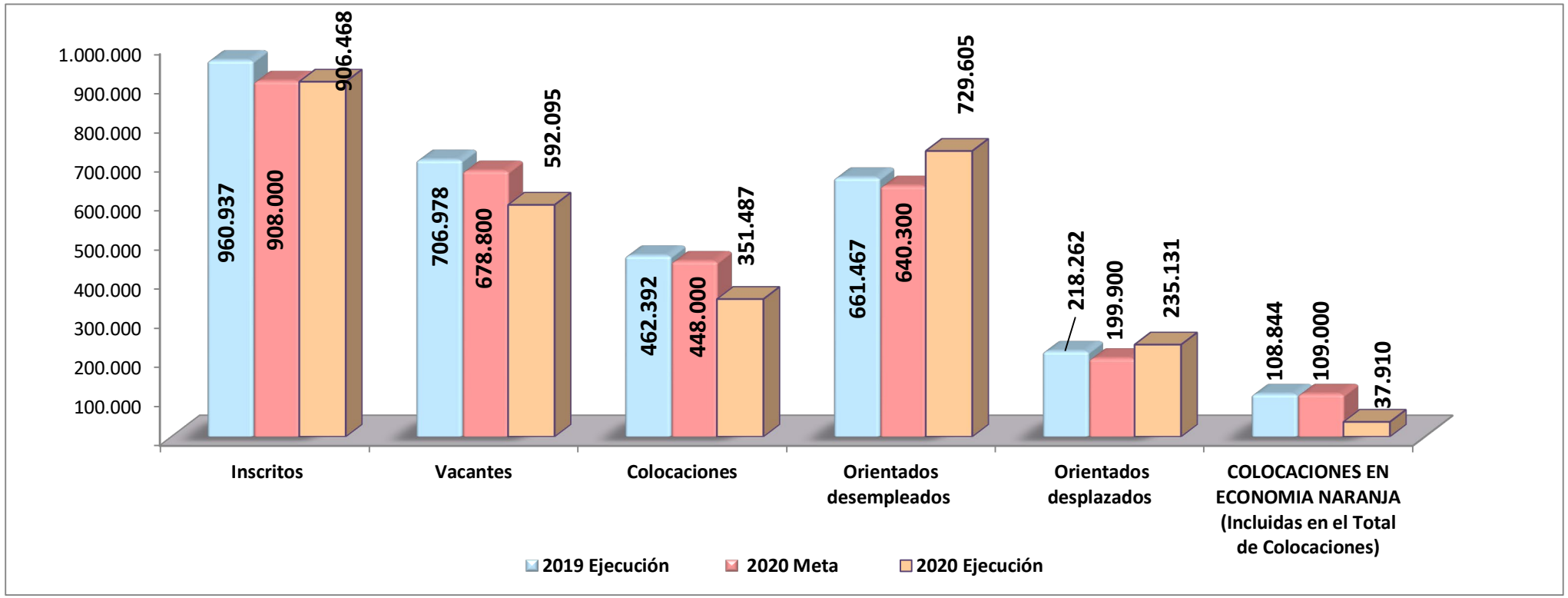

Fuente: Dirección de Empleo y Trabajo -Aplicativo web de la Agencia Pública de Empleo APE.

Internacionalización
Noviembre 2020

Indicador	Meta 2020	Ejecución	% Ejecución
CONVENIOS/ALIANZAS INTERNACIONALES	**45**	**32**	**71%**
MOVILIDAD INTERNACIONAL	**1.050**	**331**	**32%**
Aprendices en el exterior	300	21	7%
Instructores en el exterior	200	43	22%
Personal de Apoyo en el exterior	100	12	12%
Movilidad de Expertos Internacionales	200	196	98%
Aprendices Internacionales en el SENA	150	1	1%
Voluntarios Internacionales en el SENA	100	58	58%
Reuniones de Negociación Internacional	150	235	157%
PERSONAL FORMADO Y ENTRENADO EN COLOMBIA EN EL MARCO DE PROYECTOS INTERNACIONALES- PERSONAL FORMADO Y ENTRENADO EN EL MARCO DE PROYECTO VOLUNTARIOS Y EMPRENDEDORES DEL PROGRAMA SER	**10.400**	**20.950**	**201%**
Número de Aprendices Formados en Colombia	7.600	13.248	174%
Número de Instructores Entrenados en Colombia	500	3.947	789%
Número de Personal de Apoyo Entrenados en Colombia	400	879	220%
Número de emprendedores del Programa SENA Emprende Rural - SER(En el marco de Proyectos Internacionales)	1.500	2.446	163%
Personal formado en condición de discapacidad en el marco del Proyecto AGORA	200	430	215%
Aprendices e instructores formados en el marco de Proyectos Voluntarios	200	0	0%
Certificaciones Internacionales	**310**	**852**	**275%**
Aprendices Certificados Internacionalmente	200	690	345%
Instructores Certificados Internacionalmente	100	156	156%
Ambientes de Aprendizaje Certificados Internacionalmente	10	6	60%

Fuente: Direccion de Promoción y Relaciones Corporativas - Grupo de Relaciones Internacionales y Cooperación

Red Tecnoparque Colombia
Noviembre 2020

Indicadores de Gestión Tecnoparque	Meta 2020	Ejecución
Número de Proyectos Finalizados con prototipo funcional	1.300	436
Número de Productos o Servicios Puestos en el Mercado	620	109
Número de Articulaciones con Grupos de Investigación	312	46
Número de Proyectos articulados con Empresas Finalizados	0	223
Número Eventos de Divulgación Realizados	0	0
Patentes Otorgadas	0	0
Número personas atendidas en Eventos Divulgación Realizados	0	0

Es un programa de innovación tecnológica del Servicio Nacional de Aprendizaje dirigida a todos los Colombianos, que actúa como acelerador para el desarrollo de proyectos de I+D+i materializados en prototipos funcionales en cuatro líneas tecnológicas: Electrónica y Telecomunicaciones, Tecnologías Virtuales, Ingeniería y diseño y Biotecnología nanotecnología, que promueva el emprendimiento de base tecnológica. Con presencia en 15 sedes a nivel nacional.
www.tecnoparque.sena.edu.co

Fuente: Dirección de Formación Profesional - Grupo Gestión Estratégica de la Investigación Desarrollo Tecnológico e Innovación.

Presupuesto de Gastos
Noviembre 2020

Concepto	Presupuesto Ley 2020	Presupuesto Vigente	% Ejecución
PRESUPUESTO DE GASTOS	3.873.683,97	3.239.376,05	83,63%
FUNCIONAMIENTO	92.568,15	68.451,16	73,95%
INVERSIÓN	3.781.115,83	3.170.924,89	83,86%

Fuente: Dirección de Planeación y Direccionamiento Corporativo- Grupo de Planeación Operativa.

G R A C I A S

Línea de atención al ciudadano: 018000 910270
Línea de atención al empresario: 018000 910682

@SENAcomunica

www.sena.edu.co